
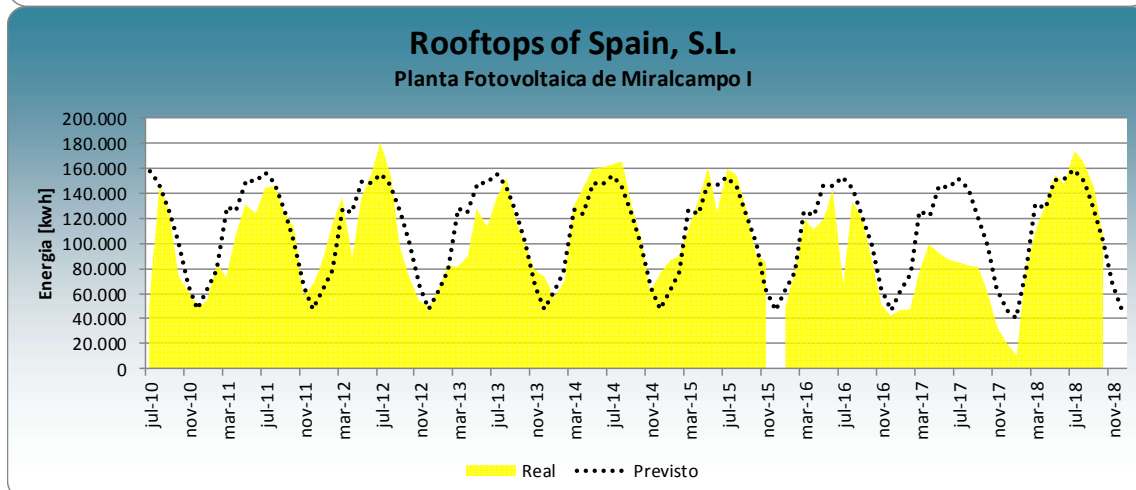
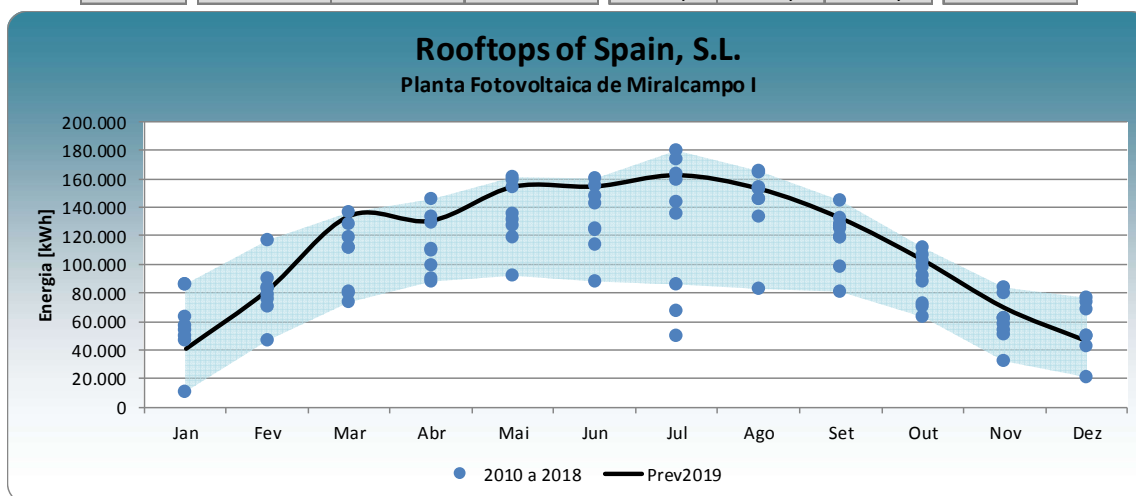


27. ANEXO XXIV - Planta Fotovoltaica de Miralcampo I

Empresa:	Rooftops of Spain, S.L.
Localização:	Miralcampo, Guadalajara (Espanha)
FER:	Fotovoltaico, Cubertura
Ano Zero Exp:	2010
Potência Instalada:	1.012 kWp
Potência Ligação:	1.000 kW
Degradação Silício:	0,5%/ano
Tipo de Tarifa:	RD 1578/2008 (3C 2009 I2) RD 413/2014 (IT-00260)




Mês	Min Histórico [kWh]	Máx Histórico [kWh]	Média Histórica [kWh]	Sazonalidade Histórica	Sazonalidade PVGIS	Sazonalidade para 2019	Previsão 2019 [kWh]
Jan	10.008	85.694	56.542	4,6%	4,8%	3,0%	41.183
Fev	46.535	116.719	80.437	6,5%	5,9%	6,0%	82.152
Mar	73.485	136.884	105.267	8,5%	9,6%	9,8%	134.350
Abr	88.415	145.435	113.229	9,1%	9,4%	9,6%	130.936
Mai	92.070	160.914	135.018	10,9%	11,2%	11,3%	154.840
Jun	87.681	160.153	132.019	10,6%	11,1%	11,3%	155.132
Jul	85.446	180.345	148.842	12,0%	11,7%	11,9%	162.938
Ago	82.698	165.370	145.648	11,7%	11,0%	11,2%	153.474
Set	81.171	145.103	119.442	9,6%	9,3%	9,7%	132.789
Out	62.854	111.959	89.423	7,2%	7,6%	7,6%	103.519
Nov	32.449	84.317	60.344	4,9%	4,9%	5,1%	69.956
Dez	20.961	76.624	54.505	4,4%	3,6%	3,4%	46.637
Total	763.773	1.569.517	1.240.716	100,0%	100,0%	100,0%	1.367.906



28. ANEXO XXV - Planta Fotovoltaica de Miralcampo II

Empresa:	Rooftops of Spain, S.L.
Localização:	Miralcampo, Guadalajara (Espanha)
FER:	Fotovoltaico, Cubertura
Ano Zero Exp:	2011
Potência Instalada:	1.008,84 kWp
Potência Ligação:	1.000 kW
Degradação Silício:	0,5%/ano
Tipo de Tarifa:	RD 1578/2008 (3C 2010 I2) RD 413/2014 (IT-00303)



Mês	Min Histórico [kWh]	Máx Histórico [kWh]	Média Histórica [kWh]	Sazonalidade Histórica	Sazonalidade PVGIS	Sazonalidade para 2019	Previsão 2019 [kWh]
Jan	3.734	24.069	16.881	1,6%	3,5%	1,5%	19.419
Fev	53.198	96.305	65.625	6,1%	6,3%	6,4%	80.835
Mar	78.830	147.072	111.848	10,3%	10,5%	10,7%	135.657
Abr	67.879	141.113	111.227	10,3%	9,7%	9,9%	125.926
Mai	87.487	151.526	125.748	11,6%	11,2%	11,3%	143.943
Jun	84.604	151.208	123.642	11,4%	11,0%	11,1%	141.438
Jul	102.780	176.336	141.805	13,1%	11,6%	11,8%	149.917
Ago	99.254	165.375	143.745	13,3%	11,3%	11,5%	145.966
Set	83.734	140.330	116.804	10,8%	10,0%	10,4%	132.478
Out	78.587	100.832	90.011	8,3%	8,2%	8,3%	105.019
Nov	20.070	33.214	24.844	2,3%	4,1%	4,4%	55.881
Dez	10.456	13.298	11.950	1,1%	2,5%	2,6%	32.565
Total	770.613	1.340.678	1.084.131	100,0%	100,0%	100,0%	1.269.045

